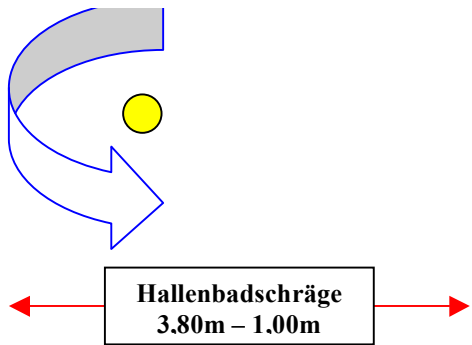



„Fliegender Teppich“
Hoovering

4

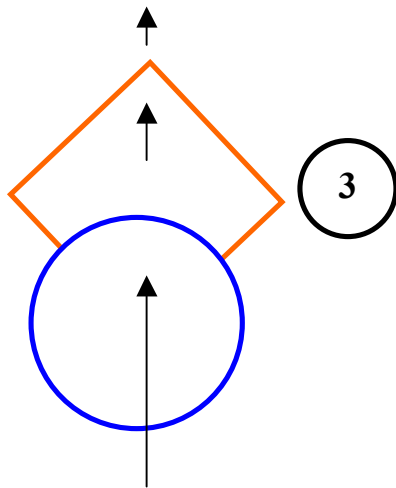
Knotenbügel
Vier Knoten



5

Ausrüstungs-
check,
Flachwasser

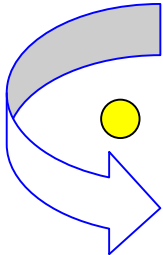
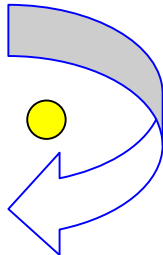
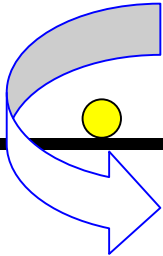
1



3

Station zur
Festlegung der
Bleimenge

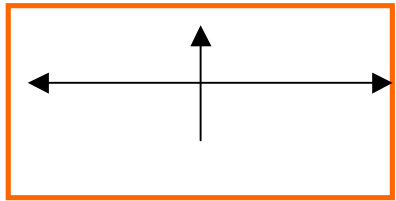
2



5

Ausrüstungs-
check
Flachwasser

1



Änderung zum ersten Teil

- **Sektor 3: -vertikal durch das Tor sinken lassen, 90° Drehung, anschließend horizontal durch den Ring und die Tore tauchen**

Sektor 4: -Hoovering; im Sitzen auf einer Gummimatte starten

-Knoten über einen Bügel binden

- **Kreuzknoten**
- **Webleinenstek**
- **Palstek**
- **Kreuzknoten**